


Der Sanfte

Farb-Wohntyp



Dein Farb-Wohntyp

Der Sanfte

Du bist ein zarter und eher zurückhaltender Einrichtungstyp.

Deine Räume sollen klar und ruhig gestaltet sein und nur wenig Kontrast enthalten.

So entsteht Geborgenheit und gleichzeitig noch Luft zum Atmen,

Achte darauf, dass deine Räume in sich stimmig bleiben. Wähle weiche, kühle bis neutrale Farben und arbeite mit Ton-in-Ton Kombinationen.

Farben

Hauptfarben:

Gedecktes Weiß, zartes Grau, Creme, Beige

Begleitfarben:

Sand, Rosé, Salbei, Hellblau

Akzentfarben:

Silber, mattes Blaugrün, Nebelgrau, Lila

Materialien

Holz:

Birke, Esche, Ahorn

Stoffe:


Leinen, Bouclé, Seide

Wände:

Kalkputz, sanfte Wandfarben

Sonstiges:

Milchglas, matte Keramik



Die sanfte Raumgestaltung

Lege den Fokus auf:

- Luftigkeit und Ruhe in der Gestaltung
- Eine reduzierte Gestaltung - nichts dominiert
- Einen idealen Rückzugsort für Dich
- Stilbewusste, aber subtile und ruhige Gestaltung

Einrichtung:

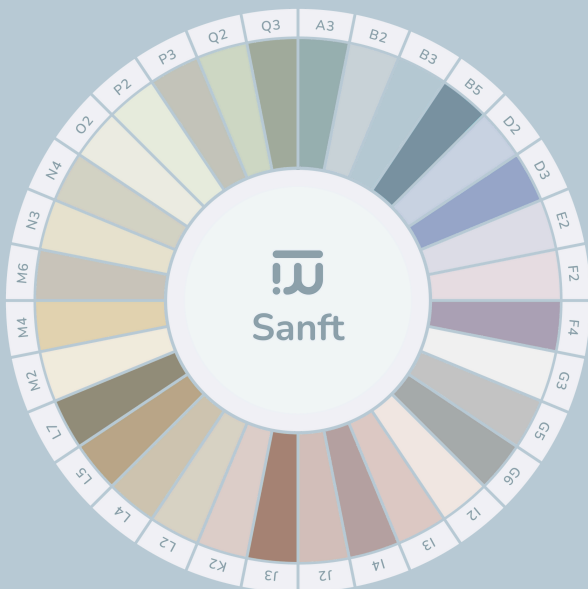
Runde Formen, Flächen mit sanften Übergängen, leichte, fast schwebende Möbel, wenig Dekoration, lieber gezielte Einzelstücke, Vorhänge aus dünnem Stoff

Licht:

Warmes oder neutrales Licht, indirekte Beleuchtung, Lampenschirme aus Papier, Stoff oder Glas

Stile:

Skandinavisch, Soft-Minimal, Organic Modern



Über die angezeigten Farbnummern kannst du die Farben schnell zuordnen.

Dein Farb-Wohntyp **Los geht's!**

Herzlichen Glückwunsch,

Du kennst jetzt deinen ganz persönlichen Farb-Wohntypen!

Dieses Wissen ist der erste Schritt zu einem Zuhause, das wirklich zu dir passt. Vielleicht hast du beim Lesen deines Typs schon gespürt, wie viel stimmiger sich Räume anfühlen, wenn Farben, Formen und Materialien zu deiner Persönlichkeit passen. Doch was nun?

1. Betrachte deinen Raum

- Welche Farben dominieren aktuell?
- Welche Materialien fühlst du täglich – passen sie zu deinem Typ?
- Gibt es Dinge, die dich stören, obwohl du sie nie benennen konntest?

2. Starte mit kleinen Veränderungen

- Beginne bei Textilien, Deko, Lichtstimmung
- Räume um, entferne, was nicht mehr zu deinem Typ passt
- Achte auf Haptik, Stimmung und Materialehrlichkeit

3. Nutze deinen Typ als Leitlinie

Dein Farbtyp hilft dir, Entscheidungen zu treffen:
Welche Farben schaffen dir Ruhe?
Welches Licht unterstützt dich?
Welche Möbel wirken stimmig?



Professionelle Beratung & Planung

Gemeinsam geht's leichter

Du möchtest deinen oder eure **Farb-Wohntypen näher kennenlernen** und willst wissen, wie du konkret in die Umsetzung kommen und deine **Räume typgerecht (um)gestalten** kannst?

Oder wünschst du dir eine Gegenüberstellung der Farb-Wohntypen von dir und deiner Partnerin bzw. deinem Partner und willst wissen wie das Ganze dann harmonisch in eurem Zuhause aussehen kann?

Dann buch einfach einen Termin mit einer WohnkollegIn für deinen individuellen **Typen-Check-In**.

Über die Typisch-Wohnen-Plattform kannst du ganz einfach einen für dich oder euch passenden Termin buchen und wir sprechen in einem **exklusiven 1:1-Video call** über deinen Typen und deine Räume.

Du willst gleich ALL IN gehen und eine professionelle Begleitung haben? Wir begleiten dich natürlich sehr gerne weiter und stehen dir beratend oder sogar planend zur Seite.

Schau dich doch einfach mal auf unserer Plattform um!

Unser gemeinsames Ziel:

Dass du und deine Lieben sich zu Hause richtig wohlfühlen und jeder sich in den Räumen wiederfinden und vor allem gut darin LEBEN kann.

Denn: *Wohnen ist mehr als praktisch zu hausen!*

